ขั้นตอนการจัดการระบบห้องประชุม hybrid

Room 109 1

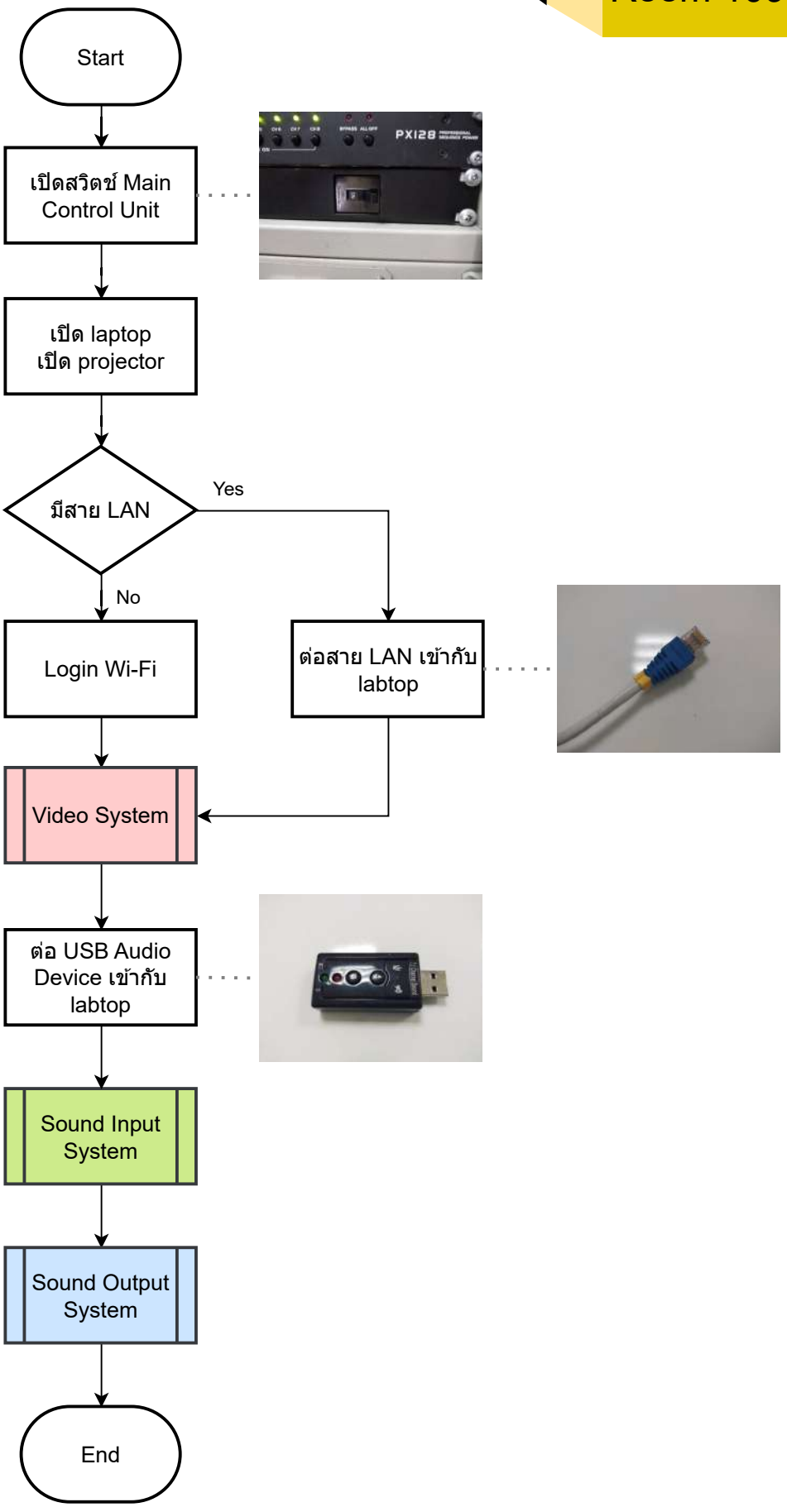

จัดทำโดย อัยย์ เก่งสุรการ

ขั้นตอนการจัดการระบบห้องประชุม hybrid

Room 109 2

Video System

1. ต่อ ATEM Mini เข้ากับ laptop
2. ต่อกล้องเข้าช่องที่ 1 ของ ATEM Mini
3. ต่อ laptop วิทยากร เข้าช่องที่ 2 ของ ATEM Mini
4. ต่อ projector เข้าช่อง HDMI Out ของ ATEM Mini
5. ต่อ laptop ของ host เข้าช่องที่ Webcam Out ของ ATEM Mini

Return

Sound Input System

1. ต่อสายเสียงเข้าไมค์แท่งเข้ากับ USB Audio Device

2. เปิดสวิตช์เครื่องควบคุมไมค์

3. เลือก Microphone ใน WebEx เป็น USB Audio Device

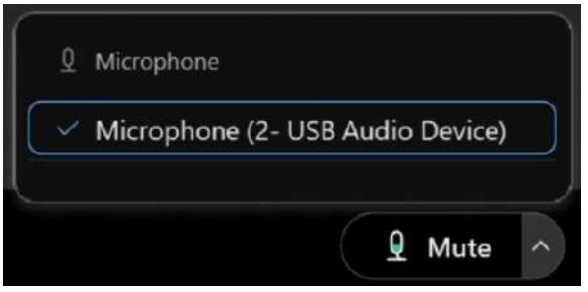

Return

Sound Output System

1. ต่อสายเสียงออกลำโพงเข้ากับ USB Audio Device

2. เลือก Speaker ใน WebEx USB Audio Device

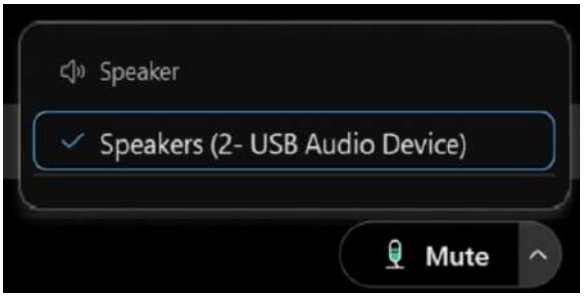

Return

Laptop ของ host

Laptop ของ วิทยากร

จัดทำโดย อัยย์ เก่งสุรการ