



Mahidol University
Institute of Innovative Learning

มานัสวี Infographic

Manatsawee Srinont
Institute for Innovative Learning Mahidol University



Mahidol University
Institute of Innovative Learning


Manatsawee Srinont Infographic

Manatsawee Srinont
Institute for Innovative Learning Mahidol University

Infographic



คืออะไร





Mahidol University
Institute of Innovative Learning

Manatsawee Srinont Infographic

Manatsawee Srinont
Institute for Innovative Learning Mahidol University

Infographic



Graphic

Information Communication



Mahidol University
Institute of Innovative Learning

Visual Infographic

Manatsawee Srinont
Institute for Innovative Learning Mahidol University

Infographic



By Visual
Graphic



Mahidol University
Institute of Innovative Learning

Manatsawee Srinont Infographic

Infographic

Photoshop Essentials.com is where you can learn all sorts of really cool things in Photoshop, like this for example, where we're using a letter as a container for more text! Who would have thought you could do this. If this isn't the coolest things I've ever seen! Well, okay, maybe it's not the absolute coolest things I've ever seen, but it's right up there near the top of the list! Okay, maybe not quite that high up the list, but at least it's cool, right? Yes, there's no denying that this is pretty darn cool if I do say so myself.

But of course, I'm a little biased, since I'm the one who wrote the tutorial, and I wouldn't have written it if I thought this was boring, which obviously it isn't because we just finished saying how incredibly cool this is and how it's the coolest thing we've ever seen! Or, wait, sorry, we agreed it may not be the absolute coolest thing ever, but it's still pretty cool. You know, I don't think I've spoken to myself this much in quite a while. Maybe I should have chosen a shorter letter. Next time.



ตัวหนังสือ

ภาพกราฟิก

Manatsawee Srinont

Institute for Innovative Learning Mahidol University



Mahidol University
Institute of Innovative Learning

วิสาวิ Infographic

ทำไมต้อง Infographic 4S2P

Manatsawee Srinont

Institute for Innovative Learning Mahidol University



Mahidol University
Institute of Innovative Learning

มานัสวี ศรีนนต์ Infographic

จุดเด่นของการสื่อสารด้วย

Infographic

Simple

ง่าย

ต่อการทำความเข้าใจ

Manatsawee Srinont

Institute for Innovative Learning Mahidol University



Mahidol University
Institute of Innovative Learning

Manatsawee Srinont Infographic

Manatsawee Srinont
Institute for Innovative Learning Mahidol University

จุดเด่นของการสื่อสารด้วย
Infographic
Stimulating

ดึงดูด
ความสนใจได้มากกว่า



Mahidol University
Institute of Innovative Learning

Manatsawee Srinont Infographic

Manatsawee Srinont
Institute for Innovative Learning Mahidol University

จุดเด่นของการสื่อสารด้วย
Infographic

Save

ประหยัด
เวลาในการศึกษาข้อมูล



Mahidol University
Institute of Innovative Learning

Manatsawee Srinont Infographic

Manatsawee Srinont
Institute for Innovative Learning Mahidol University

จุดเด่นของการสื่อสารด้วย

Infographic

Systematic Retention

จดจำ

ข้อมูลได้อย่างเป็นระบบ



Mahidol University
Institute of Innovative Learning

Manatsawee Srinont Infographic

Manatsawee Srinont
Institute for Innovative Learning Mahidol University

จุดเด่นของการสื่อสารด้วย
Infographic
PR friendly

เผยแพร่
ต่อไปได้ง่าย



Mahidol University
Institute of Innovative Learning

Manatsawee Srinont Infographic

Manatsawee Srinont
Institute for Innovative Learning Mahidol University

จุดเด่นของการสื่อสารด้วย

Infographic

P

rofessional

เป็นมืออาชีพ

น่าเชื่อถือ



Mahidol University
Institute of Innovative Learning

วิสาวิ Infographic

Manatsawee Srinont

Institute for Innovative Learning Mahidol University

Infographic

ที่ดีเป็นแบบไหน





Mahidol University
Institute of Innovative Learning

มานัสวี ศรีนนต์ Infographic

Manatsawee Srinont

Institute for Innovative Learning Mahidol University

Infographic

ที่ดีเป็นแบบไทย

สั้น กระชับ

ตัดใจส่วนที่ไม่จำเป็นออก



Mahidol University
Institute of Innovative Learning

Manatsawee Srinont Infographic


Infographic

ที่ดีเป็นแบบไหน



7	0	1	3
4	5	7	7
6	8	7	7
7	2	7	7

7	0	1	3
4	5	7	7
6	8	7	7
7	2	7	7



Manatsawee Srinont
Institute for Innovative Learning Mahidol University



Mahidol University
Institute of Innovative Learning

Manatsawee Srinont Infographic

Manatsawee Srinont
Institute for Innovative Learning Mahidol University

Infographic

ที่ดีเป็นแบบไหน

ภาพ **ต้อง**

เข้าใจง่ายไม่ซับซ้อน



Mahidol University
Institute of Innovative Learning

Manatsawee Srinont Infographic

Manatsawee Srinont
Institute for Innovative Learning Mahidol University



10 อันดับ

มหาวิทยาลัยของไทยที่ดีที่สุดในประเทศไทย





Mahidol University
Institute of Innovative Learning

Manatsawee Srinont Infographic

Manatsawee Srinont
Institute for Innovative Learning Mahidol University

Infographic

ออกแบบอย่างไร

จึงจะน่าสนใจ





Mahidol University
Institute of Innovative Learning

Manatsawee Srinont Infographic

Instructional Design : ID

การสร้าง

Infographic

ควรคำนึงถึง



น่าสนใจ



เข้าใจง่าย



มีประโยชน์

Manatsawee Srinont

Institute for Innovative Learning Mahidol University




Mahidol University
Institute of Innovative Learning


MANATS
WEE
SRI
NON
T
Infographic

Instructional Design : ID

Instructional System Design



Instructional Design



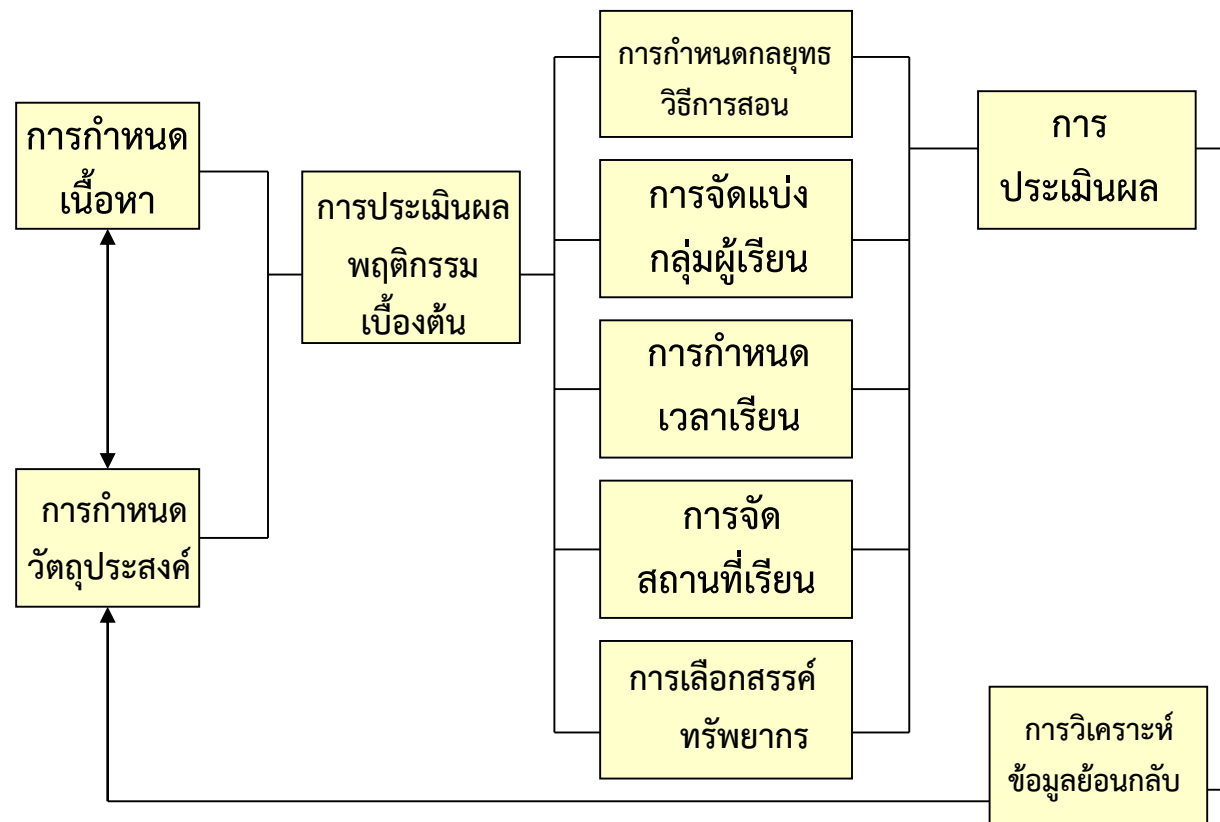
ID

Manatsawee Srinont

Institute for Innovative Learning Mahidol University



Manatsawee Srinont Infographic



ระบบการสอนของเกอร์ลาชและอีไล



Mahidol University
Institute of Innovative Learning

Manatsawee Srinont Infographic


Manatsawee Srinont
Institute for Innovative Learning Mahidol University

การสร้าง

Infographic

ควรมี

Beauty
(สวยงาม อ่านง่าย เข้าใจง่าย)




Utility
(คนอ่านจะได้อะไร)



เน้นสร้างอารมณ์และข้อเท็จจริง

Soundness
(สมบูรณ์/กลมกล่อม)





Mahidol University
Institute of Innovative Learning

Manatsawee Srinont Infographic

ขั้นตอนการสร้าง Infographic



Manatsawee Srinont

Institute for Innovative Learning Mahidol University



Mahidol University
Institute of Innovative Learning

Manatsawee Srinont Infographic

ขั้นตอนการสร้าง Infographic

1. ตั้งวัตถุประสงค์ + เป้าหมาย

วัตถุประสงค์ของงานคือ ?

กลุ่มเป้าหมายคือ ?

สภาพภูมิประเทศ สังคมเมืองหรือต่างจังหวัด

การใช้คำให้เหมาะสมกับกลุ่ม

Manatsawee Srinont

Institute for Innovative Learning Mahidol University



Mahidol University
Institute of Innovative Learning

Manatsawee Srinont Infographic

ขั้นตอนการสร้าง Infographic

2. ทำข้อมูล



Manatsawee Srinont

Institute for Innovative Learning Mahidol University



Mahidol University
Institute of Innovative Learning

Manatsawee Srinont Infographic

Manatsawee Srinont
Institute for Innovative Learning Mahidol University

ขั้นตอนการสร้าง Infographic

3. หาวิธีการเล่าเรื่อง ทำให้คนอื่นไม่งง

นำเสนอโดย **ดูผู้รับสารและผู้ส่งสาร**

อาจสลับกันเป็นผู้รับสารและผู้ส่งสารเพื่อให้ได้สิ่งที่ดี

ดูว่าคนอ่านอยากรู้อะไร

เช่น นักเรียนอยากรู้อะไร พยายามหา

อะไร 2 อย่าง มานำเสนอ แล้วถ่ายทอดออกไป



Mahidol University
Institute of Innovative Learning

Manatsawee Srinont Infographic

ขั้นตอนการสร้าง Infographic

4. ใส่ความสนุกเข้าไป

เช่น ผูกเรื่องราวกับประเด็นร้อน
หรือหาจังหวะให้ถูกแล้วพ่วงเนื้อหาลงไป

กระชับ เข้าใจง่าย ตรงประเด็น น่าสนใจ

เป็น Good Headline

Manatsawee Srinont

Institute for Innovative Learning Mahidol University



Mahidol University
Institute of Innovative Learning

Manatsawee Srinont Infographic

ขั้นตอนการสร้าง Infographic

5. ทำกราฟ

ฝึกสร้างเรื่องราวแบบ... “**ต้น กลาง จบ**”

ต้น เป็นตัวกล่าวว่ามีเรื่องราวที่มาที่ไปเป็นอย่างไร

กลาง เป็นตัวกล่าวว่ามีสถิติ องค์ประกอบ เป็นข้อมูล

จบ เป็นตัวกล่าวว่ามีบทสรุป มีคำตอบ คลี่คลาย มีทางแก้ปัญหา

Manatsawee Srinont

Institute for Innovative Learning Mahidol University



Mahidol University
Institute of Innovative Learning

Manatsawee Srinont Infographic

ขั้นตอนการสร้าง Infographic

6. ออกแบบ

ย่องานให้เป็น 3 คำให้ได้

เพื่อเล่าเรื่องได้ง่าย

Manatsawee Srinont

Institute for Innovative Learning Mahidol University



Mahidol University
Institute of Innovative Learning

Manatsawee Srinont Infographic

ขั้นตอนการสร้าง Infographic

7. ทำการทดสอบกับกลุ่มเป้าหมาย

ทดสอบเพื่อถามว่ากลุ่มเป้าหมาย

เข้าใจหรือเปล่า?

Manatsawee Srinont

Institute for Innovative Learning Mahidol University



Mahidol University
Institute of Innovative Learning

มานะสวี Infographic

Manatsawee Srinont
Institute *for* Innovative Learning Mahidol University