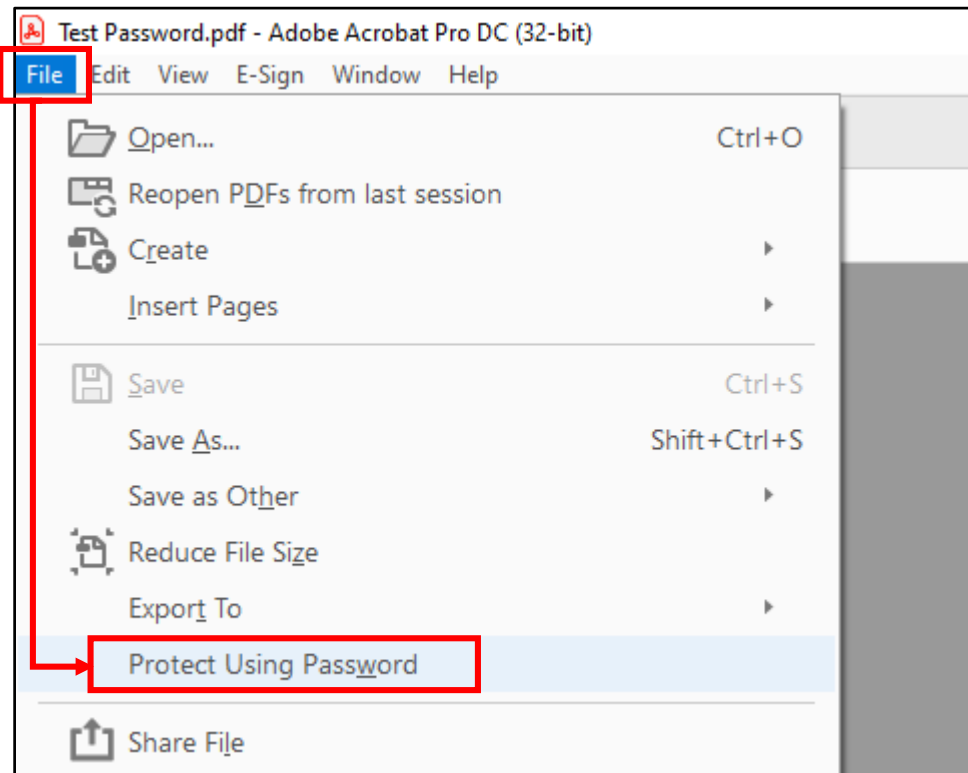


## การตั้งรหัสผ่านสำหรับไฟล์ PDF

1. เลือกที่เมนู File > Protect Using Password

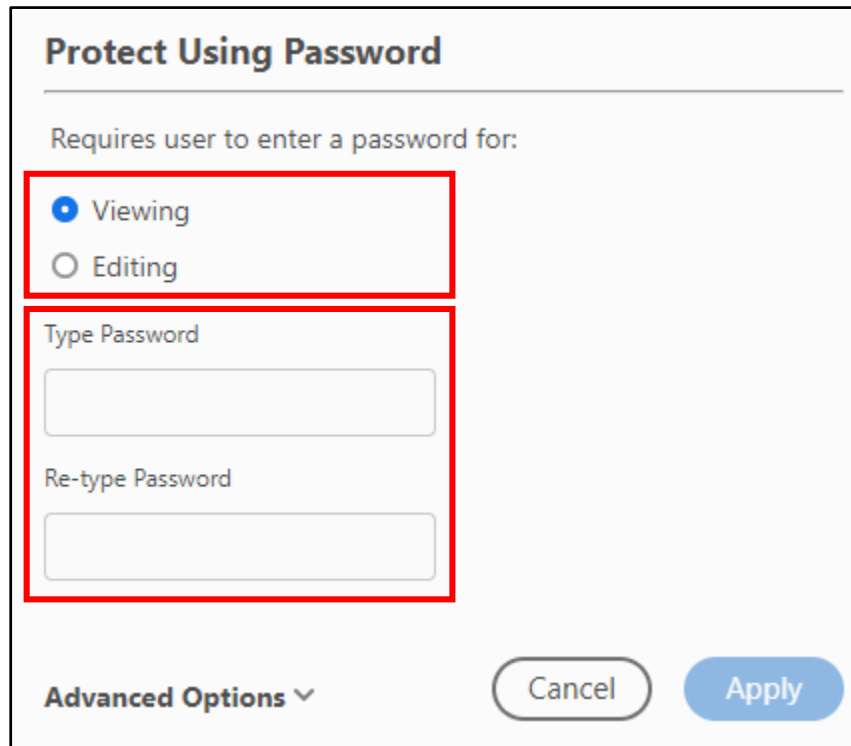


2. จะแสดงหน้าต่างของ **Protect Using Password** ขึ้นมาให้เรากำหนดค่าดังนี้

- **Viewing** คือ กำหนดให้ใส่รหัสผ่านก่อนจึงจะดูไฟล์ได้
- **Editing** คือ กำหนดให้ใส่รหัสผ่านก่อนจึงจะทำการแก้ไขไฟล์ได้

เมื่อทำการเลือกในส่วนแรกเสร็จแล้วให้ทำการกรอกรหัสผ่านและกรอกยืนยันรหัสผ่านอีกครั้ง จากนั้นจึงกด **Apply** ในตัวอย่างนี้จะทำการกำหนดรหัสผ่านทั้ง **Viewing** และ **Editing**

\*\* หากต้องการกำหนดรหัสผ่านทั้ง **Viewing** และ **Editing** ต้องทำแยกกันทีละรูปแบบและไม่สามารถใช้ Password ที่เหมือนกันได้ \*\*



**Protect Using Password**

Requires user to enter a password for:

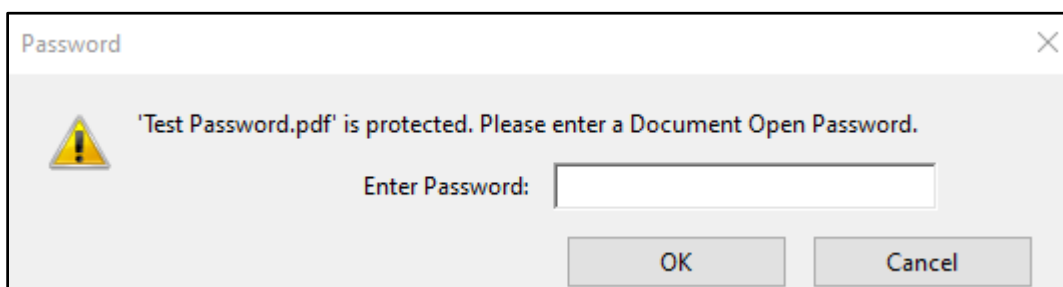
Viewing  
 Editing

Type Password


Re-type Password

Advanced Options ▾ Cancel Apply

3. เมื่อกำหนดรหัสผ่านเรียบร้อยแล้วให้ทำการ Save File จากนั้นปิดไฟล์แล้วเปิดไฟล์ขึ้นมาอีกครั้ง จะแสดงหน้าต่างให้กรอกรหัสผ่านขึ้นมาก่อนจะทำการเปิดไฟล์



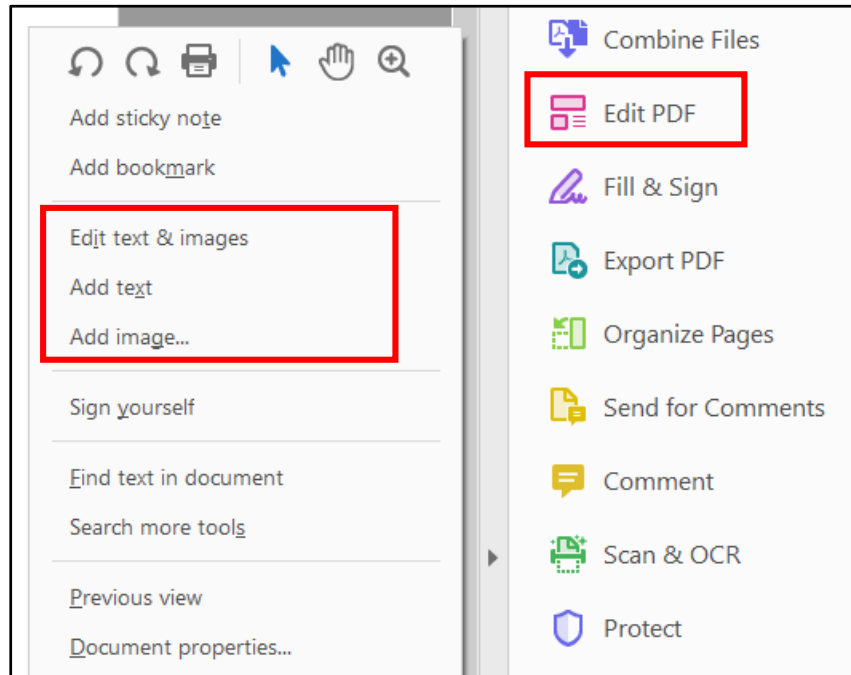
Password

 'Test Password.pdf' is protected. Please enter a Document Open Password.

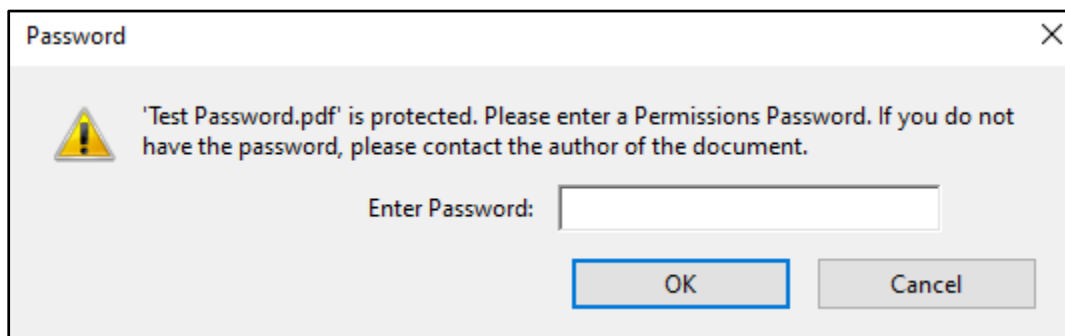
Enter Password:

OK Cancel

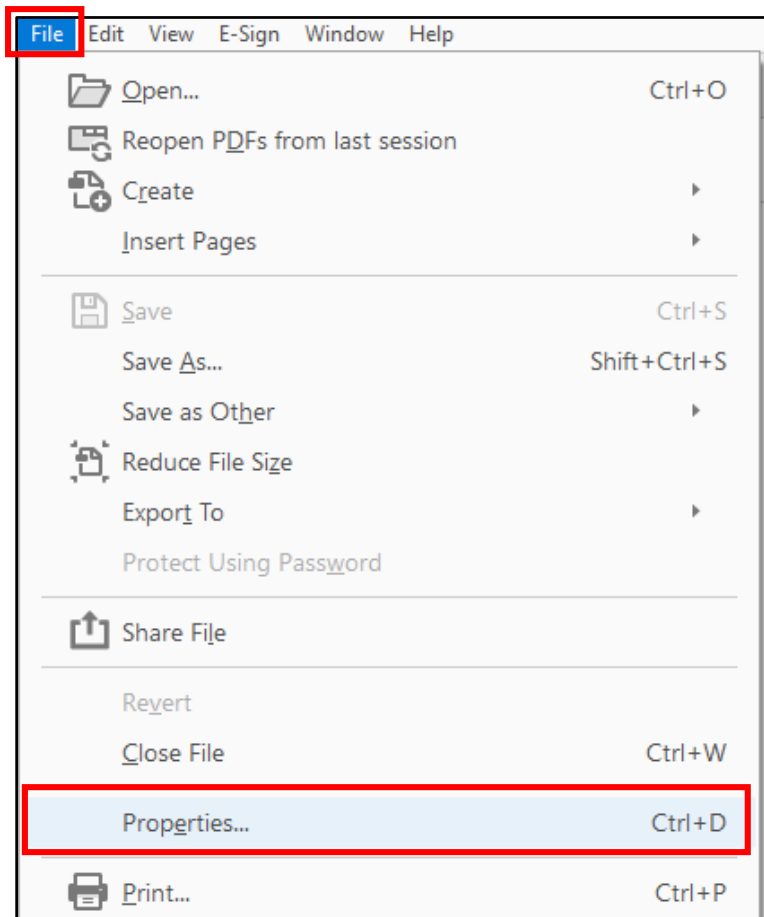
4. เมื่อเปิดไฟล์ขึ้นมาแล้วให้ทดสอบการแก้ไขไฟล์โดยเลือกที่ **Edit PDF** หรือคลิกขวาที่หน้าเอกสารแล้วเลือก **Edit Text & Images** , **Add text** , **Add image** อย่างไม่อย่างหนึ่ง



5. จะแสดงหน้าต่างขึ้นมาให้กรอกรหัสผ่านก่อนที่จะทำการแก้ไขไฟล์ได้

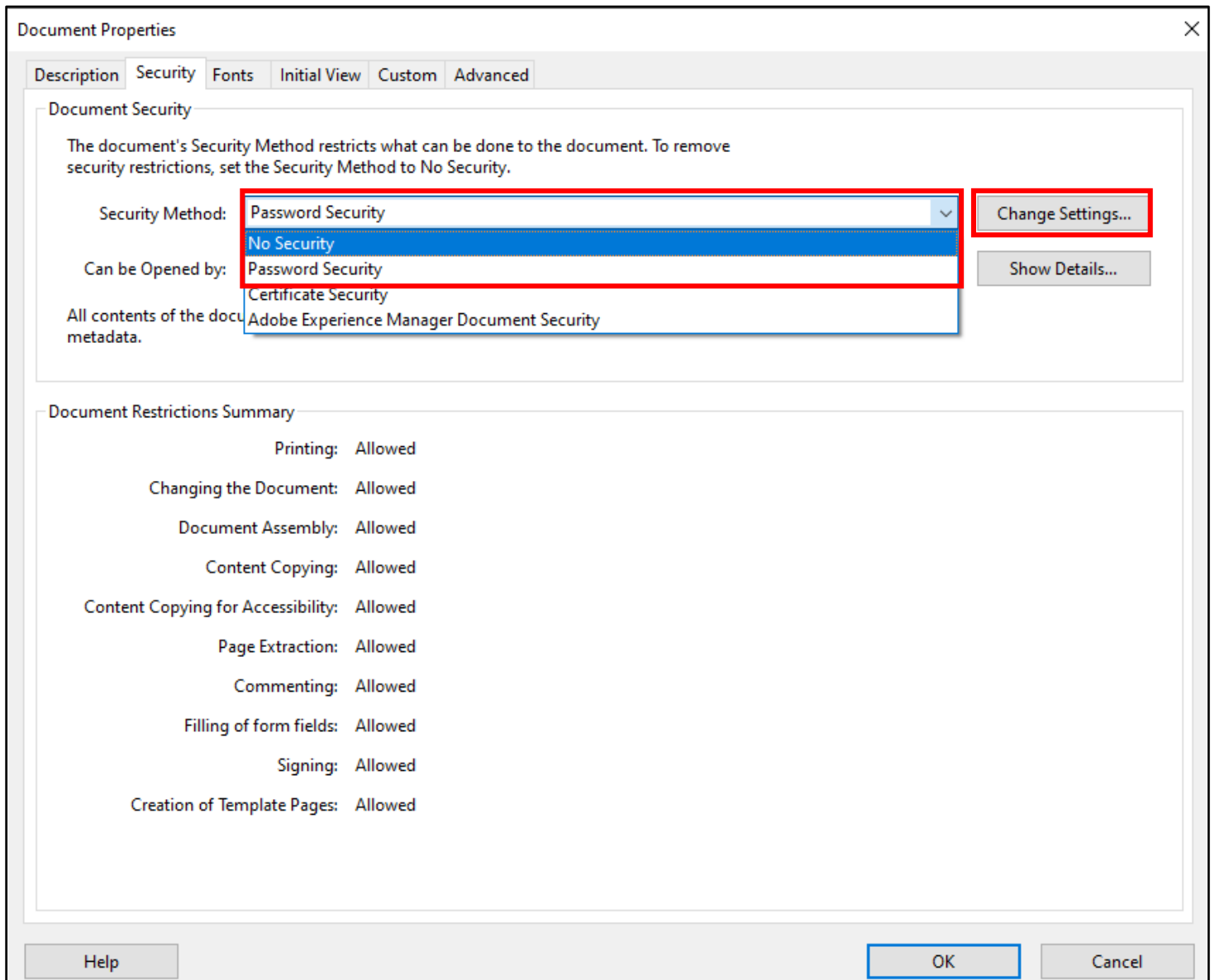


6. การยกเลิกรหัสผ่านเข้าไปที่เมนู **File > Properties**

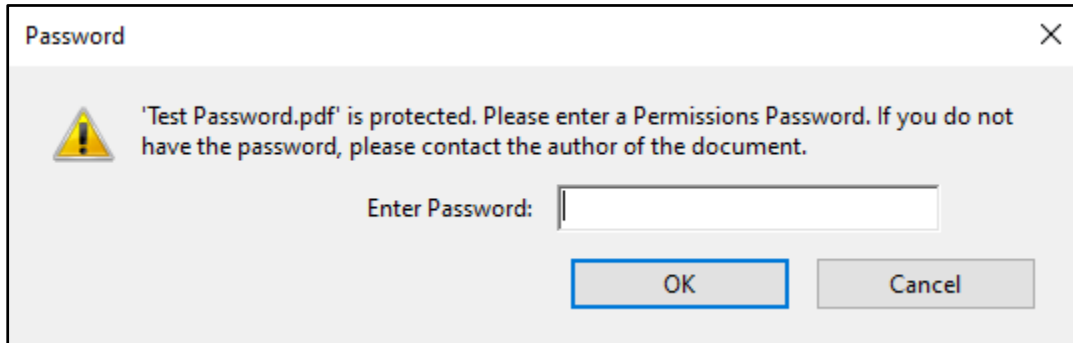


## 7. จะแสดงหน้าจอ Document Properties ใน Tab Security

- หากต้องการยกเลิกรหัสผ่านทั้งหมดให้เลือกในส่วนของ Security Method เป็น No Security จากนั้นกด OK
- หากต้องการยกเลิกรหัสผ่านสำหรับแก้ไขไฟล์ให้เลือกในส่วนของ Security Method เป็น Password Security แล้วเลือก Change Settings



8. หากเลือก **Password Security** แล้วเลือก **Change Settings** จะแสดงหน้าต่างให้เรากรอกรหัสผ่านสำหรับแก้ไขไฟล์ (Editing Password) ให้ทำการกรอกรหัสผ่านให้ถูกต้อง จากนั้นกด **OK**



9. หน้าต่าง **Password Security – Settings** แสดงข้อมูลการตั้งค่ารหัสผ่าน

- Document Open คือ รหัสผ่านที่ใช้เปิดไฟล์
- Permissions คือ รหัสผ่านที่ใช้แก้ไขไฟล์

หากต้องการยกเลิกรหัสผ่านสำหรับแก้ไขไฟล์ ให้ทำการคลิกเครื่องหมายถูกในช่อง **Restrict editing and printing of.....** ออกแล้วกด **OK** แต่ถ้าหากยกเลิกรหัสผ่านในการเปิดไฟล์ด้วยให้ทำตาม **ขั้นตอนที่ 7** เลือก **Security Method** เป็น **No Security**

